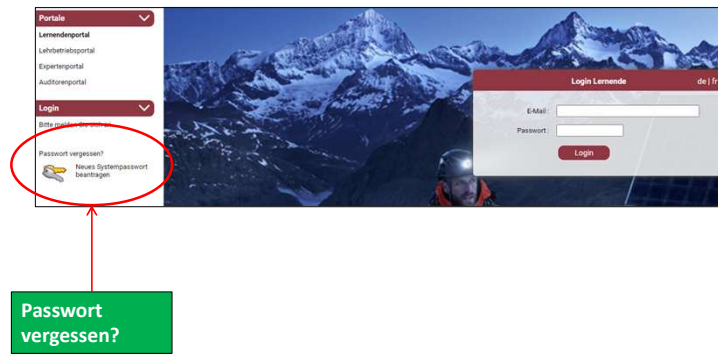


## Lernenden Portal



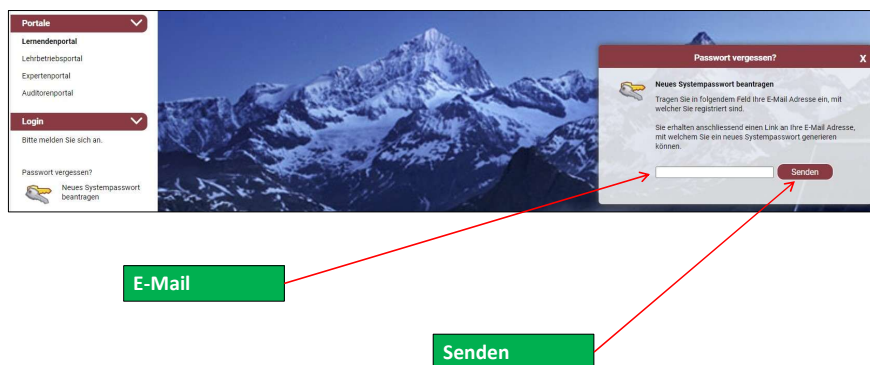
09.02.2026

Online-Tool "Sephir"

27

27

## Lernenden Portal



09.02.2026

Online-Tool "Sephir"

28

28

## Lernenden Portal

E-Mail

Systempasswort

09.02.2026

Online-Tool "Sephir"

29

29

## Lernenden Portal

Sephir  
Anmeldebestätigung -  
Datenschutzbestimmung

09.02.2026

Online-Tool "Sephir"

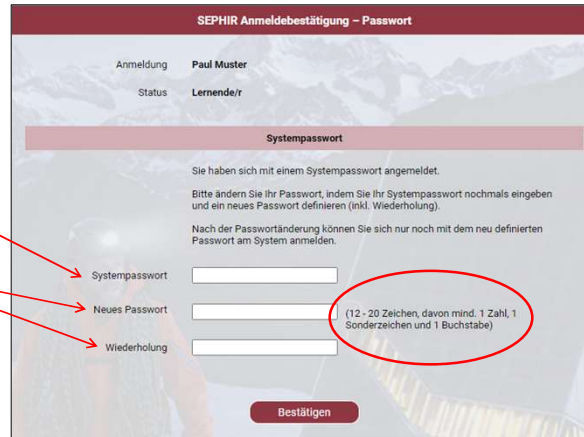
34

34

## Lernenden Portal

**System-  
passwort**

**Persönliches  
Passwort**



The screenshot shows the 'SEPHIR Anmeldebestätigung - Passwort' page. It includes a header with the user's name 'Paul Muster' and status 'Lernende/r'. The main section is titled 'Systempasswort' and contains instructions for password change. Below the instructions are three input fields: 'Systempasswort', 'Neues Passwort', and 'Wiederholung'. A red circle highlights the password requirements: '(12 - 20 Zeichen, davon mind. 1 Zahl, 1 Sonderzeichen und 1 Buchstabe)'. A 'Bestätigen' button is at the bottom.

SEPHIR Anmeldebestätigung - Passwort

Anmeldung **Paul Muster**

Status **Lernende/r**

**Systempasswort**

Sie haben sich mit einem Systempasswort angemeldet.

Bitte ändern Sie Ihr Passwort, indem Sie Ihr Systempasswort nochmals eingeben und ein neues Passwort definieren (inkl. Wiederholung).

Nach der Passwortänderung können Sie sich nur noch mit dem neu definierten Passwort am System anmelden.

Systempasswort

Neues Passwort

Wiederholung

(12 - 20 Zeichen, davon mind. 1 Zahl, 1 Sonderzeichen und 1 Buchstabe)

**Bestätigen**

09.02.2026

Online-Tool "Sephir"

35