

Kurzanleitung für Berufsbildnerinnen und Berufsbildner

Semesterbeginn

Für das kommende Semester Bewertungsebene definieren und Bildungsplan prüfen

Lernende/r aus der Auswahlliste auswählen.



Bildschirm links

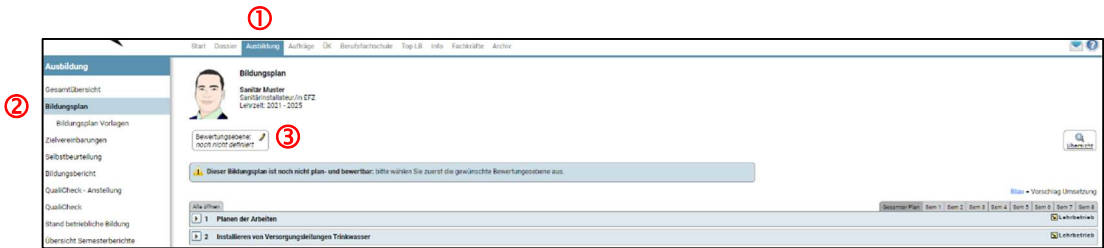
Damit der Lernende die nötigen Bewertungen in seinem Tool vornehmen kann, muss von der Berufsbildnerin oder dem Berufsbildner die «Bewertungsebene» definiert werden.

Die Bewertungsebene kann nur bei den folgenden Berufen definiert werden:

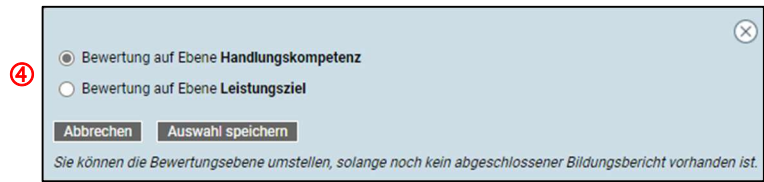
- Sanitärinstallateur/in EFZ
- Heizungsinstallateur/in EFZ
- Spengler/in EFZ

«Mausklick» auf:

- 1 Ausbildung
- 2 Bildungsplan
- 3 Mausclick auf das Bleistift-Symbol



- 4 Die gewünschte Bewertungsebene auswählen und Auswahl speichern



- 5 Die vorgeschlagenen Leistungsziele bzw. Handlungskompetenzen prüfen.

Hinweis:
Die Leistungsziele bzw. Handlungskompetenzen mit einem Häklein im blauen Feld entsprechen dem «Vorschlag der Bildungsverordnung».
Diese Leistungsziele bzw. Handlungskompetenzen sollten im entsprechendem Semester mit dem Lernenden erarbeitet werden.



Bewertungsebene: Handlungskompetenzen		Sammelbewertung		Übersicht																						
Alle schliessen		Blau = Vorschlag Umsetzung		Gesamter Plan		Sem 1	Sem 2	Sem 3	Sem 4	Sem 5	Sem 6	Sem 7	Sem 8													
1 Planen der Arbeiten		Lehrbetrieb																								
		Ist	1. Sem			2. Sem			3. Sem			4. Sem			5. Sem			6. Sem			7. Sem			8. Sem		
			LB	ÜK	BF	LB	ÜK	BF	LB	ÜK	BF	LB	ÜK	BF	LB	ÜK	BF	LB	ÜK	BF	LB	ÜK	BF	LB	ÜK	BF
1.3 Werkstattplan erstellen																										
1.6 Arbeitsplatz einrichten und sichern																										
1.7 Werkzeuge und Maschinen unterhalten																										
2 Installieren von Versorgungsleitungen Trinkwasser		Lehrbetrieb																								
		Ist	1. Sem			2. Sem			3. Sem			4. Sem			5. Sem			6. Sem			7. Sem			8. Sem		
			LB	ÜK	BF	LB	ÜK	BF	LB	ÜK	BF	LB	ÜK	BF	LB	ÜK	BF	LB	ÜK	BF	LB	ÜK	BF	LB	ÜK	BF
2.1 Trinkwasserleitungen demonstrieren																										
2.2 Trinkwasserleitungen vorfabrizieren																										
2.3 Trinkwasserleitungen montieren																										
4 Installieren von Entsorgungsleitungen		Lehrbetrieb																								

Leistungsziele bzw. Handlungskompetenzen verschieben

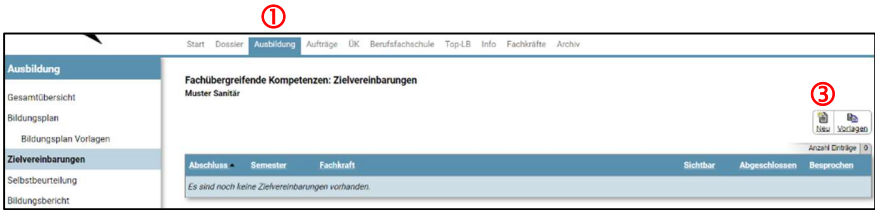
Durch Versetzen des Häkleins 6 können die einzelnen Leistungsziele bzw. Handlungskompetenzen in ein anderes Semester verschoben werden.

		1. Sem				2. Sem				3. Sem			
Ist		LB	ÜK	BF	LB	ÜK	BF	LB	ÜK	BF	LB	ÜK	BF
	6	g	a		g	a		g	a		g	a	

		1. Sem				2. Sem				3. Sem			
Ist		LB	ÜK	BF	LB	ÜK	BF	LB	ÜK	BF	LB	ÜK	BF
		g	a		g	a		g	a		g	a	

Zielvereinbarungen erstellen

- «Mausclick» auf:
- 1 Ausbildung
 - 2 Zielvereinbarungen
 - 3 Neu



- 4 Semester auswählen
- 5 Weiter >>

Neue Zielvereinbarung

Lernende/r: Sanitär Muster
Fachkraft: Josef Erne
Semester: 1. Semester
Hinweis: Keine Vorlage vorhanden

Abbrechen Weiter >>

- 6 Mit «Mausclick» die gewünschten Ziele wählen

Empfehlung:
Bitte wählen Sie maximal zwei Ziele pro Unterposition aus.

Zielvereinbarung editieren

Lernende/r: Sanitär Muster
Fachkraft: Josef Erne
Beruf: Sanitärinstallateur/in EFZ
Semester: 1. Semester

Sichtbarkeit des Entwurfs: ☒ Zielvereinbarung ist im Lernendenportal nicht sichtbar
☐ Zielvereinbarung ist im Lernendenportal sichtbar

Die Zielvereinbarung wird mit Klick auf «Speichern» zwischengespeichert. Mit Klick auf «Abschliessen & Freigeben» wird die Zielvereinbarung dem Lernenden zur Einsicht und Bestätigung freigegeben. Die Zielvereinbarung kann nach Abschluss nicht mehr bearbeitet werden. Abgeschlossene und vom Lernenden bestätigte Zielvereinbarungen müssen vom Verband zurückgesetzt werden.

1 Methodenkompetenz

1.1 Arbeitstechnik

- ☒ Ordnung am Arbeitsplatz
- ☐ Arbeitsschritte, Material- und Maschineneinsatz planen
- ☒ Lerdokumentation führen
- ☐ Über eigene Tätigkeit nachdenken
- ☐ Richtlinien, Vorschriften und Anweisungen einhalten
- ☐ Normen, Montage- und Bedienungsanleitungen anwenden
- ☐ Hilfsmittel effizient anwenden
- ☐ Materialien situations- und fachgerecht einsetzen

Eigenes Ziel erfassen

Bemerkungen / Weitere Zielvereinbarungen

Nach dem Festlegen der Ziele:

Speichern Erfasste Daten werden gespeichert und können überarbeitet werden.

Die definierten Ziele werden mit dem Lernenden besprochen und im Online-Tool freigegeben.

Abschliessen & Freigeben Die Zielvereinbarung wird im Lernendenportal angezeigt (eine Bearbeitung ist nicht mehr möglich).

Vorschau Speichern Speichern & Schliessen Abschliessen & Freigeben Abbrechen Als Vorlage speichern

- 7 Zielvereinbarung wurde vom Lernenden als besprochen gekennzeichnet (Datum ist sichtbar).

Abschluss	Semester	Fachkraft	Sichtbar	Abgeschlossen	Besprochen
05.01.2022	1. Semester	Josef Erne	<input checked="" type="checkbox"/>	<input checked="" type="checkbox"/>	05.01.2022